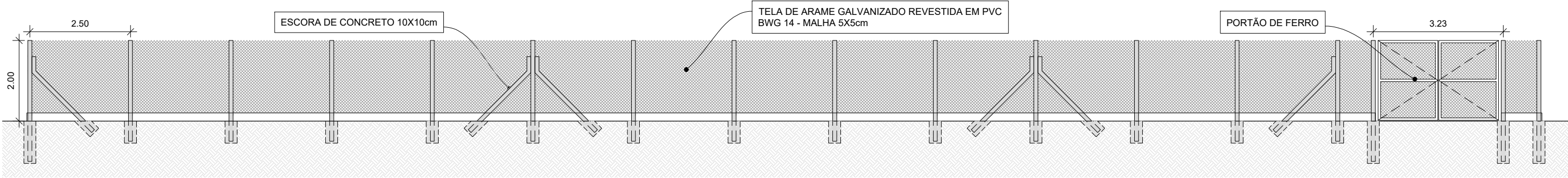
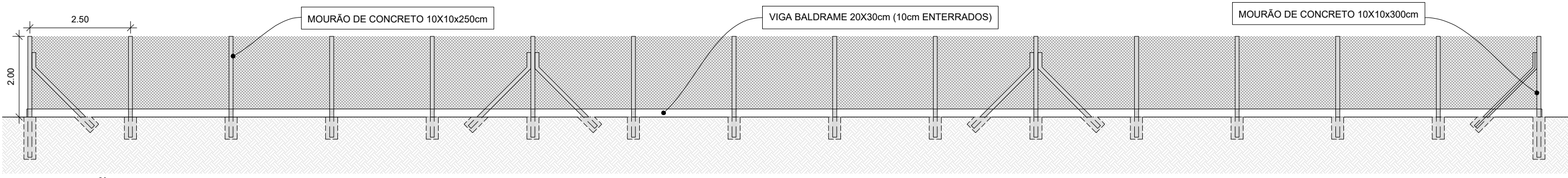


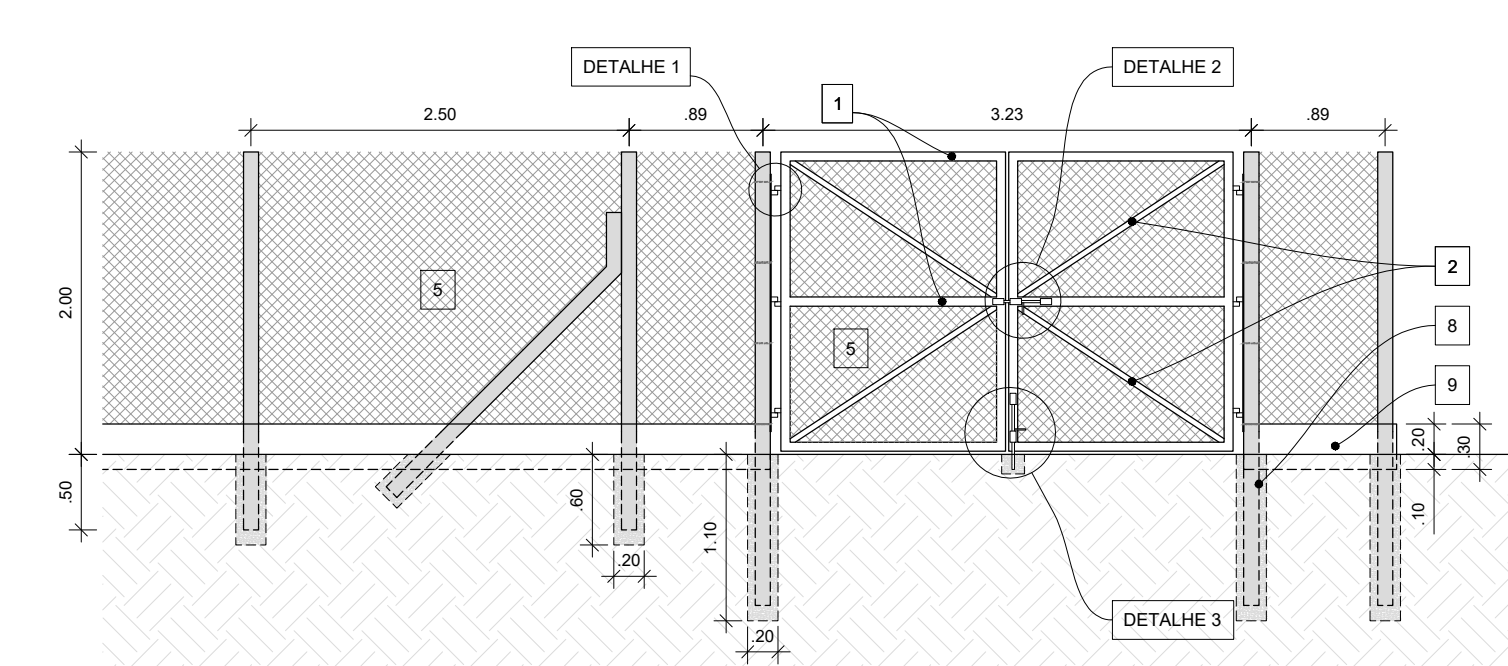
PLANTA BAIXA  
ESCALA 1:100



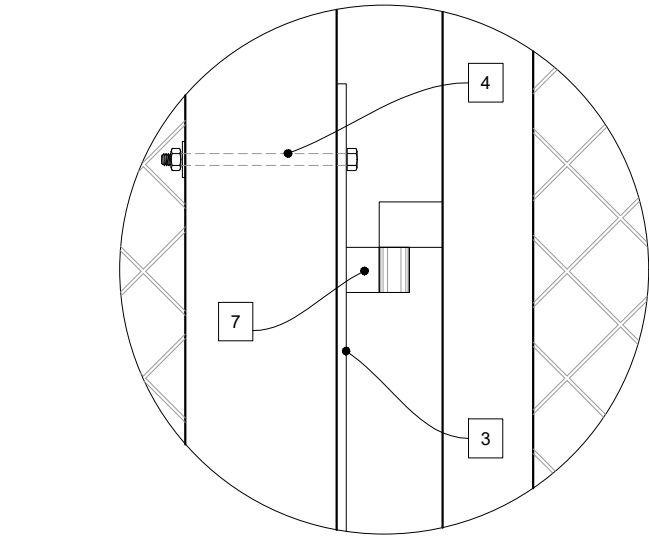
ELEVAÇÃO SUL  
ESCALA 1:100



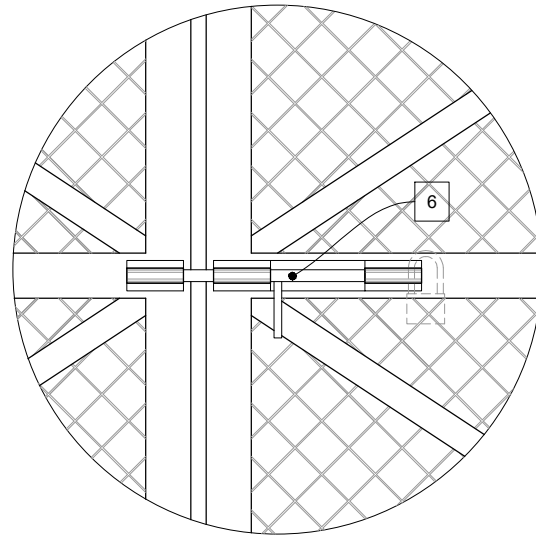
ELEVAÇÃO NORTE  
ESCALA 1:100



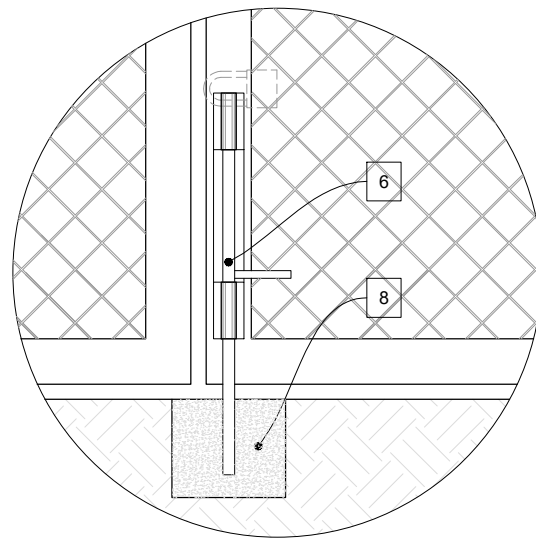
DETALHE PORTÃO  
ESCALA 1:50



DETALHE 1 - DOBRADIÇA  
ESCALA 1:5



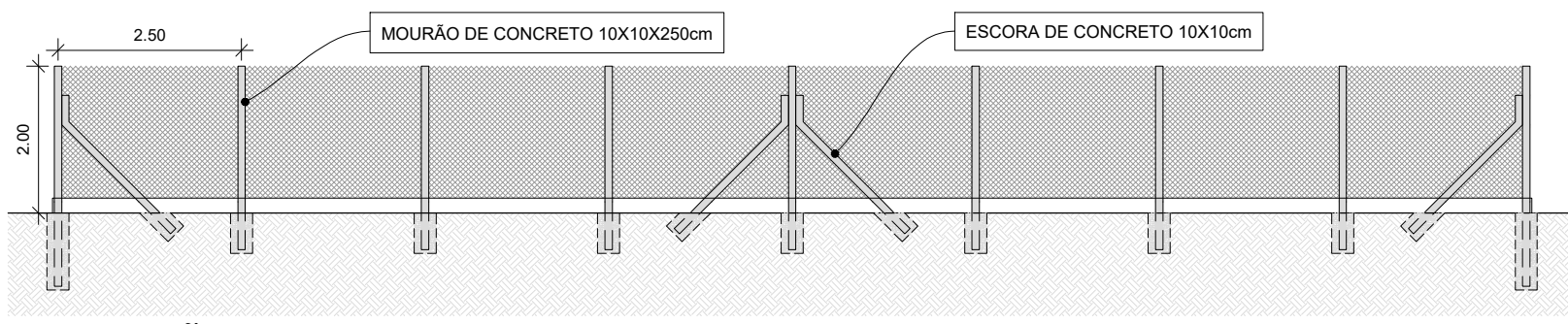
DETALHE 2 - TRINCO SUPERIOR  
ESCALA 1:10



DETALHE 3 - TRINCO INFERIOR  
ESCALA 1:10

#### LEGENDA

- 1) Estrutura em tubo industrial de aço, seção retangular, 60x40mm, parede 1,5mm
- 2) Perfil cantoneira em aço abas iguais 1 1/2"x1/8"
- 3) Barra de aço chato retangular, 38,1x6,35mm (LxE), aparafusada no mourão de concreto
- 4) Parafuso de aço zincado, sextavado, com rosca parcial, diâmetro 5/8", comprimento 6", com porca auto travante e arruela
- 5) Tela de arame galvanizado revestida em PVC, BWG 14, malha 5x5cm
- 6) Trinco e ferrolho com ferro Ø 5/8 (detalhes 2 e 3)
- 7) Dobradiça gonzo em chapa de aço 65x60x4mm com pino (detalhe 1)
- 8) Concreto magro
- 9) Viga baldrame 20x30cm, concreto FCK 20 MPa



ELEVAÇÕES LESTE E OESTE  
ESCALA 1:100



**PREFEITURA MUNICIPAL DE SANT'ANA DO LIVRAMENTO**  
SEPLAMA - SECRETARIA DE PLANEJAMENTO E MEIO AMBIENTE  
DEPARTAMENTO DO PLANO DIRETOR  
RUA SETE DE SETEMBRO, 515. CEP 97573-471. FONE: (55) 3968-1126

PROJETO:  
QUADRA POLIESPORTIVA COBERTA - ASSENTAMENTO SÃO LEOPOLDO

ENDEREÇO:  
Assentamento São Leopoldo

RESPONSÁVEL TÉCNICO  
CARLOS EDUARDO PICON ALVES  
ARQUITETO E URBANISTA - CAU/RS 159342-0

PREFEITURA DE SANTANA DO LIVRAMENTO  
CNPJ: 88.124.961/0001-59

DETALHE - ALAMBRADO

ÁREA:  
393,56 m²

ESCALAS:  
indicada

DATA:  
07/2024

ARQUITETÔNICO  
**A09**